



Bedieningshandleiding Travel & Big Travel

1. Artikelbeschrijving

1.1. Inleiding

- Bij het hier beschreven artikel gaat het, conform **(EU) 2017/745 RMH**, om een medisch hulpmiddel van risicoklasse I.
- In deze bedieningshandleiding vindt u informatie en instructies bij de inbedrijfstelling, het gebruik, het onderhoud en de verzorging van het artikel. Lees deze bedieningshandleiding aandachtig door alvorens het artikel te gebruiken. Neem de veiligheidsinstructies in acht en handel ernaar.

2. Prestatiekenmerken

2.1. Doelomschrijving

- Het product dient voor verlichting van de belasting bij beperkingen van de onderste extremiteiten. Het stelt de gebruiker in staat, naar wens mobieler te worden. Voor het veilige gebruik moet een toereikend spierstelsel in het bovenlichaam beschikbaar zijn. Mensen met verstoorde zintuiglijke verwerking kunnen dit artikel mogelijkwijze niet gebruiken. Het artikel stelt geen bijzondere eisen aan het intellect van de gebruiker. Voor reisdoeleinden kan het gedemonteerd worden.

Specificatie:

REF	Benaming					
108.50	Travel	2	130 kg	c	a	
108.00	Big Travel	1	150kg	c	a	

a=In hoogte verstelbaar / c=Gebruik binnen- en buitenshuis
 1=Standaardclip met transportpositie / 2=Klemdrukknop, demonteerbaar

2.2. Gebruik

- Temperatuurbereik: -10 °C tot +35 °C. Rechtstreekse warmtestraling op het artikel moet voorkomen worden. Luchtvochtigheid: 40% tot 85%. Buiten deze omstandigheden kan het artikel slechts kortstondig gebruikt worden.
- Het artikel kan niet in een zwembad of sauna gebruikt worden, aangezien oppervlakteverkleuringen en beperkingen van de mechanische stevigheid kunnen ontstaan.

2.3. Opslag en transport

- Temperatuurbereik: +5 °C tot +25 °C. Rechtstreekse warmtestraling op het artikel moet voorkomen worden. Het artikel in droge ruimten bij een luchtvochtigheid tot 65% opslaan.

2.4. Afvoer

- De afvoer en recycling van gebruikte producten en verpakkingen moeten overeenkomstig de geldende voorschriften plaatsvinden. Doe navraag bij een afvalverwerkend bedrijf. De wet op de bescherming tegen infecties moet nageleefd worden. Neem de markeringen op de verpakkingsmaterialen in acht en handel ernaar.

3. Symbolen en typeplaatjes

Symbol	Betekenis	Symbooi	Betekenis
	Handleiding lezen!		Bouwjaar product

Symbool	Betekenis	Symbooi	Betekenis
	Artikelnummer		Fabrikant
	Taal		Maximaal gebruikersgewicht in kg
	Belangrijke informatie!		Product voldoet aan (EU) 2017/745 MR

4. Garantie

- Het artikel heeft een fabrikantgarantie van 12 maanden. De voorwaarden zijn de Algemene voorwaarden (www.rebotec.de/agbs) en het beoogde gebruik. De wettelijke garantiebepalingen zijn van kracht.
- Eigenmachtig uitgevoerde wijzigingen aan dit artikel leiden tot het vervallen van de productconformiteit en van de garantie.

4.1. Reclamatie

- Gelieve vóór een retourzending contact met ons op te nemen. Om transportschade te verminderen, gebruikt u zoveel mogelijk de originele verpakking.
- De wet op de bescherming tegen infectie moet nageleefd worden.
 - Vergewis u ervan dat bij retourzending geen infectiegevaar meer van het artikel uitgaat. Markeer het artikel met een infoblad inzake ongevaarlijkheid. Voor retourzendingen die niet als ongevaarlijk gemarkeerd zijn, worden evt. kosten aangerekend.

5. Veiligheidsinstructies



De volgende veiligheidsinstructies in acht nemen:

- Vóór de eerste inbedrijfstelling moet de bedieningshandleiding volledig gelezen worden om schade door verkeerde bediening of gevaren te voorkomen. Vóór iedere inbedrijfstelling controleert u of het artikel herkenbare schade vertoont. Bij functiestoringen of beschadigingen van welke aard dan ook mag het artikel niet gebruikt worden. Controleer regelmatig de zuignap op beschadigingen en slijtage; eventueel vernieuwen.
- Bij het lopen moet de kruk zo verticaal mogelijk gezet worden. Zet de kruk zodoende nooit te ver van het lichaam af of naar voren in de loopprichting. Neem de handgreep met één hand volledig en vast beet. Laat u zo mogelijk door een helper begeleiden en ondersteunen, opdat deze u bij een eventuele val kan opvangen.
- De kruk mag in geenszins voor onbeoogde doelen gebruikt worden. Gebruik haar dus uitsluitend ter ondersteuning van het loopvermogen en niet bv. als hulp om op te staan, als hefboom, voor het verplaatsen van meubelen en andere voorwerpen. Geen voorwerpen (tassen, zakken enz.) aan de kruk hangen.
- Na langdurig niet gebruiken: kruk door vakpersoneel of de vakhandel laten controleren. Er mogen geen eigenmachtige mechanische veranderingen uitgevoerd worden (productaansprakelijkheid!). De kruk niet langdurig aan zonnestralen blootstellen (aan het raam, de radiator, in de auto). Hitte kan tot veranderingen in de materiaaleigenschappen en de houdbaarheid leiden.
- Opgelet, slipgevaar:** loop met de kruk nooit zonder antislipmiddel (ijsklauw) over een met sneeuw of ijs bedekte ondergrond. Voorzichtig bij vochtige tegels of vloeren of het lopen over losse tapijtvloeren. Grepen of zuignappen nooit met oliehoudende substanties reinigen. Voorzichtig bij oneffenheden, gaten in de vloer en losse ondergrond, aangezien de kruk daarbij onverwachts kan wegglijden of wegzinken.





- Bij oppervlaktetemperaturen > 40 °C bestaat gevaar voor verwondingen. Stel het artikel niet bloot aan een te hoge temperatuur (zonlicht, verwarming, heet water). Artikel vóór gebruik laten afkoelen.



Bij gebruik van het artikel door een gebruiker met ongevoelige huid (geen temperatuurwaarneming of beschadigde huid) moet door het verplegingspersoneel een warmtecontrole (bv. aanraking met de handrug) uitgevoerd worden.

6. Melding van incidenten

- Ernstige incidenten in verband met het artikel moeten onverwijld aan de fabrikant (pms@rebotec.de) en het Duitse Instituut voor geneesmiddelen en medische producten (BfArM, www.bfarm.de/DE) gemeld worden. Gebruik de BfArM-meldfuncties en formulieren.

7. Hergebruik, levensduur

- Het artikel is geschikt voor hergebruik. Het aantal hergebruiken is afhankelijk van de gebruiksfrequentie en gebruikswijze van het artikel. Vóór het hergebruik moet het artikel voorbereid worden en moet de technische, functionele veiligheid van het artikel gecontroleerd en evt. hersteld worden. Voor verdere informatie raadpleegt u de voorbereidingshandleiding (06.12.154). De voorbereidingshandleiding en deze bedieningshandleiding kunnen op www.rebotec.de/downloads gedownload worden.
- Indien het artikel op beoogde wijze gebruikt wordt, bedraagt de productlevensduur 2 jaar. De daadwerkelijke levensduur kan naargelang de intensiteit van het gebruik en de algemene toestand variëren.

8. Gebruikstoestand bewerkstelligen


- Het artikel werd in de fabriek op feilloosheid en volledigheid gecontroleerd. Controleer het artikel na ontvangst op eventuele transportschade en op volledigheid van de leveringsomvang.

8.1. Aanpassing aan lichaamsgrootte

- Laat het artikel door uw verantwoordelijk vakpersoneel aan uw lichaamsgrootte aanpassen. De hoogteverstelling geschiedt via telescopische aluminiumbuizen met clips (1). Indien het artikel een schroefbevestiging heeft, moet deze vóór het verstellen losgemaakt worden door linksom te draaien. Na het instellen moet de schroefbevestiging weer aangespannen worden.

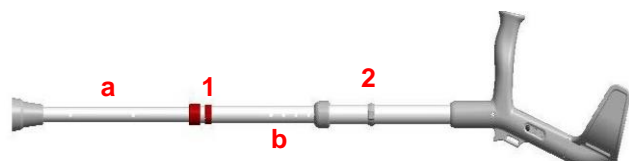


8.2. Travel



- Levering in gedomonteerde reistoestand. Verwijder de beide clips (1) uit de binnenste buis. Schuif de drie buizen in elkaar en plaats de clips (1) er op de gewenste positie volledig in. Beide schroefverbindingen (2) aanspannen.

8.3. Big Travel



- Levering in reistoestand. Verwijder de rode clip (1) en de grijze clip (2). Schuif de binnenste buis (a) naar de derde en

zodoende langste instelling. Plaats de rode clip (1) opnieuw. Stel de gewenste lengte van de middelste buis (b) in. Plaats de grijze clip (2) opnieuw.

8.4. Armsteunen

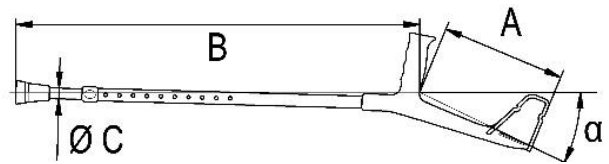
- Om de armsteunen te verstellen / demonteren, drukt u op de drukknop en schuift u de armsteun in de gewenste positie totdat de drukknop vastklikt.

9. Productgegevens

- Wijzigingen door toedoen van technische verdere ontwikkelingen ten opzichte van de in deze bedieningshandleiding weergegeven

REF	A / mm	B / mm	C / mm	α
108.50	225-250	785-935	22	23°
108.00	225-250	795-995	19	20°

uitvoering behouden wij ons voor.



10. Verzorging

- Gebruik voor de verzorging een mild, gangbaar reinigings- en ontsmettingsmiddel. Na het reinigen wrijft u af met helder water en droogt u de kruk met een doek. Gebruik geen schoonmaakmiddelen of reinigingsmiddelen met agressieve oplossingsadditieven (productinstructies in acht nemen!) of harde reinigingsvoorwerpen, aangezien hierdoor de oppervlakken beschadigd kunnen worden of zich afzettingen kunnen vormen.

11. Onderhoud

- Laat uw kruk ieder halfjaar ten minste 1x door uw vakhandelaar controleren. Versleten zuignappen (slijtageonderdeel) moeten onverwijld vervangen worden. Op de diameter letten (zie 9). Trek de zuignap van het uiteinde van de buis af. Nieuwe zuignap tot aan de aanslag erop

Art.-nr.	Benaming
200.00.00	Zuignap 19 mm, grijs
200.50.20	Zuignap 22 mm, blauw
201.30.00	Verstellingsclip 22 mm, rood
201.00.25	Verstellingsclip 25 mm, grijs
201.50.00	Verstellingsclip 22 mm, blauw
06.01.001	Bedieningshandleiding
06.12.154	Vorbereidingshandleiding
160.02.02	Armsteunkussen standaard
160.02.03	Armsteunkussen Big
160.01.02	Greepkussen standaard
160.01.03	Greepkussen Big
255.00.00	Travel-zakje

drukken en controleren of ze goed vastzit.

Vervangingsonderdelen en toebehoren: